

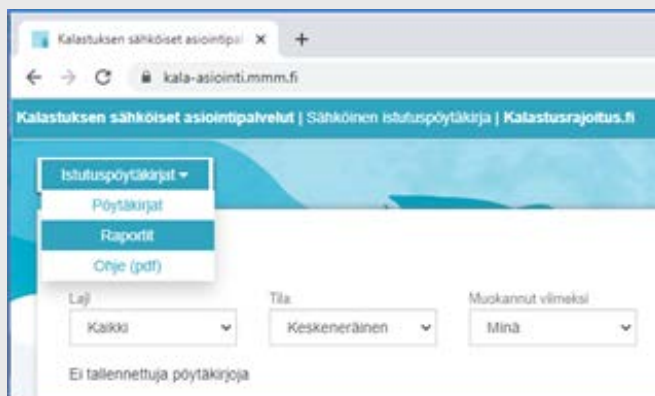
Tiedätkö mitä kotijärveesi on istutettu?

– Katso istutustietoja omatoimisesti Sähi-palvelusta

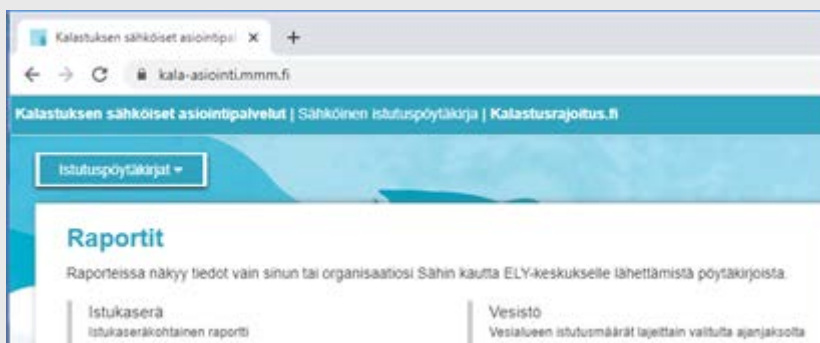
Tiedätkö, että voit itse katsoa vaikkapa koti- tai mökkijärvesi istutustiedot Kalastuksen sähköiset asiointipalvelut -portaalista löytyvän sähköisen Sähi-palvelun kautta.

Toimi näin:

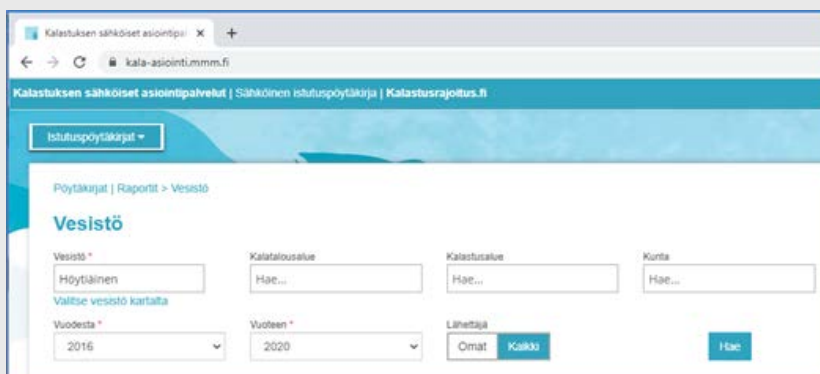
1. Kirjaudu sähköiseen Sähi-palveluun osoitteessa <https://kala-asiointi.mmm.fi/>. Palveluun kirjaututaan pankkitunnuksilla tai esim. mobiilivarmenteella. Ohjeet löytyvät palvelusta. Palvelu toimii parhaiten Chrome ja Firefox -selaimilla.
2. Valitse vasemmalta "Istutuspyytäkirjat"-alavetovälisestä "Raportit".
3. Tämän jälkeen voit valita "Istukaserä" tai "Vesistö"-kohtaisen raportin.



Istukaseräkohtaiset raportit ovat saatavissa vuodesta 2010 alkaen. Tällä hetkellä vesistökohtaiset istutusraportit saat vuodesta 2016 lähtien, lähiaikoina myös nämä ovat saatavissa jo vuodesta 2010 alkaen.



4. Haluamasi vesistön pääset valitsemaan myös karttanäkymästä. (Karttanäkymän toimivuutta voi haitata tietyt pankkitoimintojen suojaukset, jotka kannattaa poistaa toiminnasta Sähin käytön ajaksi.) Tähdellä * merkityt kentät ovat pakollisia tietoja. Valitse lisäksi lähettäjäksi "Kaikki", niin saat mukaan kaikkien eri toimijoiden toimittamat istutustiedot. Klikkaa lopuksi "Hae".



Raportin saat joko pdf-tulosteena tai csv-taulukkomuodossa, jota pääset itse myös muokkaamaan.